





Myśliwska

SOLAR GARDEN

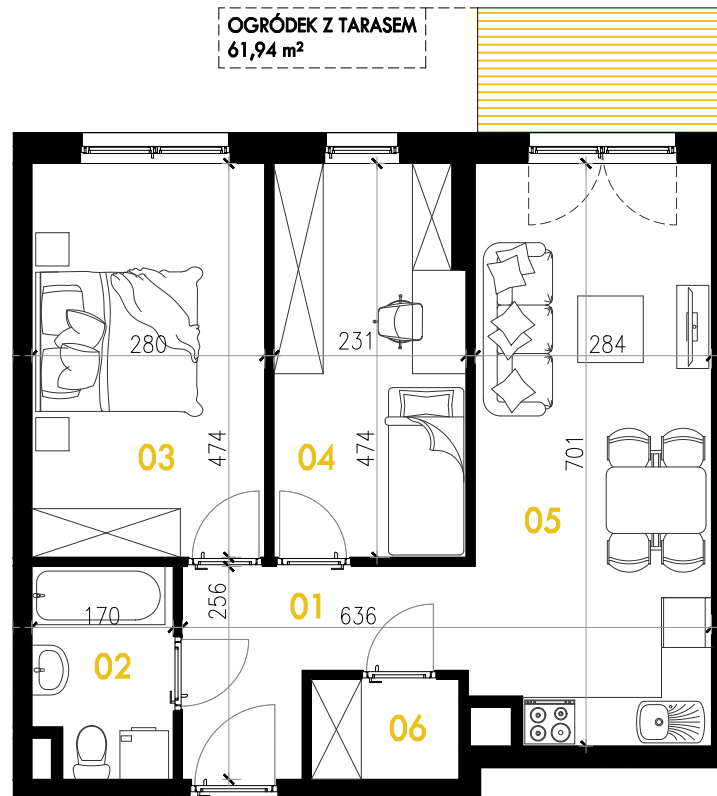


ASA Development

01. HOL	6,17 m <sup>2</sup>
02. ŁAZIENKA	4,12 m <sup>2</sup>
03. SYPIALNIA	13,26 m <sup>2</sup>
04. SYPIALNIA	10,72 m <sup>2</sup>
05. SALON Z ANEKSEM	19,69 m <sup>2</sup>
06. GARDEROBA	2,13 m <sup>2</sup>
BALKON/TARAS	4,50 m <sup>2</sup>



OGRÓDEK Z TARASEM  
61,94 m<sup>2</sup>



M 11

56,09 m<sup>2</sup>

3 POKOJE

Wymiary pomieszczeń, lokalizację przyborów sanitarnych i inne podano na podstawie projektu budowlanego. W toku budowy mogą wystąpić różnice w stosunku do stanu projektowanego, wynikające ze specyfiki i charakteru prac budowlanych.

1 m

SEGMENT A

PARTER

