



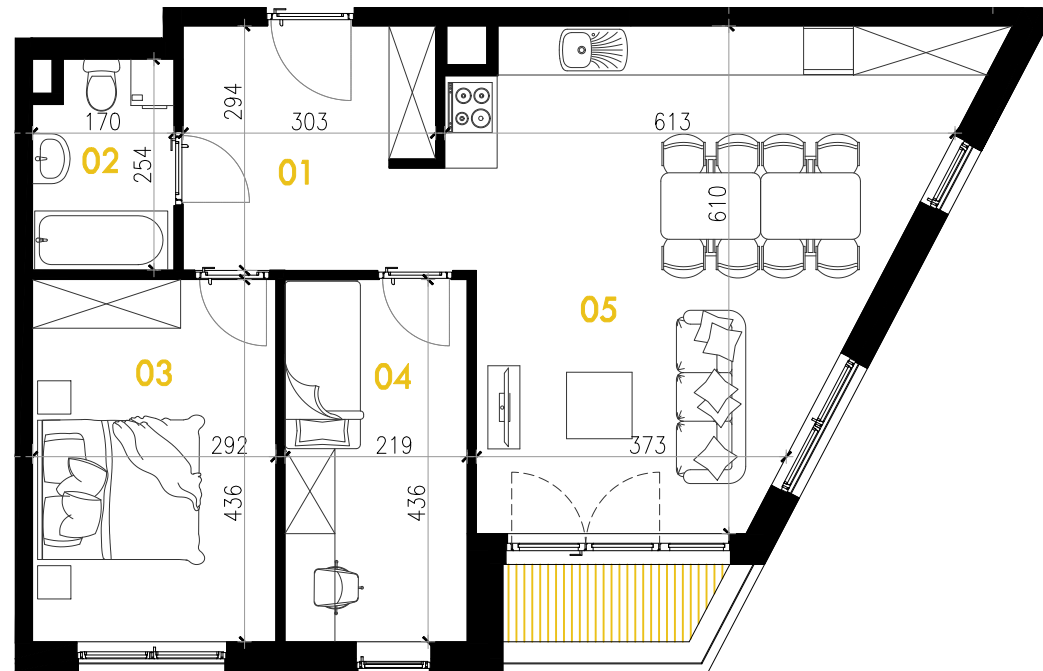


Myśliwska

SOLAR GARDEN



ASA Development

01. HOL	8,99 m ²
02. ŁAZIENKA	4,11 m ²
03. SYPIALNIA	12,74 m ²
04. SYPIALNIA	9,54 m ²
05. SALON Z ANEKSEM	30,30 m ²
LOGGIA	3,18 m ²



M 17

65,68 m²

3 POKOJE

Wymiary pomieszczeń, lokalizację przyborów sanitarnych i inne podano na podstawie projektu budowlanego. W toku budowy mogą wystąpić różnice w stosunku do stanu projektowanego, wynikające ze specyfiki i charakteru prac budowlanych.



SEGMENT C

II PIĘTRO

